

# Korte termijn weersverwachting























































## Vandaag

### 24.05.2022














							
	°C	%	hPa	km/h	mm/u	°C	
4 u	 Zwaar bewolkt	11.4	88	1002.9	22.9 ▼	0.0	11.4
5 u	 Zwaar bewolkt	10.9	88	1002.8	21.7 ▼	0.0	10.9
6 u	 Zwaar bewolkt	11.1	88	1002.3	22.9 ▼	0.0	11.1
7 u	 Zwaar bewolkt	11.6	88	1002.8	23.7 ▼	0.0	11.6
8 u	 Zwaar bewolkt	12.2	86	1003.0	25.0 ▼	0.0	12.2
9 u	 Overwegend bewolkt	12.8	83	1003.7	26.1 ▼	0.0	12.8
10 u	 Overwegend bewolkt	13.4	78	1004.4	27.1 ▼	0.1	13.4
11 u	 Overwegend bewolkt	14.1	72	1005.0	27.3 ▼	0.1	14.1
12 u	 Overwegend bewolkt	14.4	70	1005.6	26.4 ▼	0.2	14.4
13 u	 Overwegend bewolkt	14.5	70	1006.1	24.6 ▼	0.1	14.5
14 u	 Overwegend bewolkt	14.8	67	1006.9	23.1 ▼	0.2	14.8
15 u	 Overwegend bewolkt	15.2	66	1007.2	23.2 ▼	0.1	15.2
16 u	 Zwaar bewolkt	15.2	66	1007.5	22.1 ▼	0.3	15.2
17 u	 Zwaar bewolkt	15.0	69	1007.9	19.9 ▼	0.2	15.0
18 u	 Zwaar bewolkt	15.2	70	1008.4	17.9 ▼	0.3	15.2
19 u	 Zwaar bewolkt	14.8	72	1008.8	16.5 ▼	0.3	14.8
20 u	 Overwegend bewolkt	14.5	73	1009.2	15.0 ▼	0.2	14.5
21 u	 Licht bewolkt	13.5	78	1009.7	11.7 ▼	0.2	13.5
22 u	 Licht bewolkt	12.4	81	1010.3	8.8 ▼	0.0	12.4
23 u	 Licht bewolkt	11.8	84	1010.8	8.5 ▼	0.0	11.8

# Morgen






25.05.2022

			 °C	 %	 hPa	 km/h	 mm/u	 °C
0 u		Licht bewolkt	11.2	88	1011.1	9.6 	0.0	11.2
1 u		Licht bewolkt	10.6	88	1011.5	10.9 	0.0	10.6
2 u		Helder	9.8	87	1012.1	12.6 	0.0	8.0
3 u		Helder	9.2	88	1013.0	13.1 	0.0	7.1
4 u		Helder	8.7	90	1013.3	13.4 	0.0	6.5
5 u		Licht bewolkt	8.5	90	1013.7	13.7 	0.0	6.3
6 u		Licht bewolkt	8.7	89	1014.0	14.4 	0.0	6.4
7 u		Licht bewolkt	9.6	87	1014.4	15.6 	0.0	7.3
8 u		Licht bewolkt	10.9	84	1014.7	17.0 	0.0	10.9
9 u		Licht bewolkt	12.8	78	1015.0	18.6 	0.0	12.8
10 u		Helder	15.0	69	1015.3	20.2 	0.0	15.0
11 u		Licht bewolkt	16.5	63	1015.4	21.7 	0.0	16.5
12 u		Licht bewolkt	17.9	55	1015.3	23.1 	0.0	17.9
13 u		Licht bewolkt	19.0	50	1015.2	24.8 	0.0	19.0
14 u		Licht bewolkt	19.4	46	1014.6	26.3 	0.0	19.4
15 u		Zwaar bewolkt	19.0	48	1014.5	25.4 	0.0	19.0
16 u		Zwaar bewolkt	18.8	49	1015.0	26.9 	0.0	18.8
17 u		Zwaar bewolkt	18.6	48	1014.9	27.9 	0.0	18.6
18 u		Zwaar bewolkt	18.4	51	1015.1	27.0 	0.0	18.4
19 u		Zwaar bewolkt	17.8	53	1015.5	25.7 	0.0	17.8
20 u		Zwaar bewolkt	17.3	57	1014.9	26.2 	0.0	17.3
21 u		Zwaar bewolkt	16.7	61	1015.2	25.8 	0.0	16.7
22 u		Zwaar bewolkt	16.1	65	1015.8	25.5 	0.1	16.1
23 u		Zwaar bewolkt	15.5	69	1016.1	24.7 	0.1	15.5








## Lange termijn weersverwachting

		 °C	 %	 hPa	 km/h	 mm/u
Din	 Overwegend bewolkt gedurende de dag.	15.5 / 10.6	79	1005.7	20.8	↙ 0.1
Woe	 Overwegend bewolkt gedurende de dag.	19.7 / 8.2	69	1014.5	20.7	↙ 0.0
Don	 Overwegend bewolkt gedurende de dag.	21.7 / 12.3	69	1019.8	20.3	↘ 0.0
Vrij	 Overwegend bewolkt gedurende de dag.	16.6 / 12.0	66	1021.2	20.5	↗ 0.0
Zat	 Overwegend bewolkt gedurende de dag.	16.6 / 9.2	67	1022.2	20.5	↖ 0.0
Zon	 Zwaar bewolkt gedurende de dag.	14.4 / 8.6	72	1018.8	14.3	↖ 0.0
Ma	 Mogelijk lichte regen gedurende de ochtend.	15.9 / 8.1	74	1016.8	14.8	↖ 0.0
Din	 Overwegend bewolkt gedurende de dag.	17.3 / 7.8	77	1019.3	10.8	↖ 0.0












## Station Gemiddelden

	 °C	 %	 hPa	 km/h	 mm/u	 °C
22 Mei	20.0 / 11.3	75.1	1014.4	5.4	3.8	18.9 / 10.5
23 Mei	19.1 / 10.7	75.3	1016.1	5.9	2.8	17.7 / 9.9
24 Mei	19.7 / 10.4	74.3	1018.1	5.8	1.1	18.2 / 9.4
25 Mei	19.6 / 10.6	76.9	1018.6	4.2	1.7	19.0 / 10.1
26 Mei	20.1 / 10.7	75.4	1017.0	5.8	2.5	18.8 / 10.3
27 Mei	20.3 / 11.9	75.7	1016.7	5.2	2.4	19.6 / 11.5
28 Mei	20.9 / 11.7	75.1	1016.1	5.3	1.2	20.1 / 11.2
29 Mei	20.3 / 11.2	76.7	1015.8	5.8	3.9	19.5 / 10.7
30 Mei	20.0 / 13.0	79.5	1015.7	5.7	3.8	18.8 / 13.3

# Stationsextremen

	 °C	 %	 hPa	 km/h	 km/h	 mm/u	 °C
22 Mei	<b>26.1</b> 2012, 2017	<b>98.0</b> 2007	<b>1028.8</b> 2010	<b>27.8</b> 2011	<b>48.3</b> 2021	<b>29.0</b> 2018	<b>27.8</b> 2012
	<b>5.8</b> 2009	<b>34.3</b> 2017	<b>995.1</b> 2006	-	-	-	<b>4.3</b> 2009, 2021
23 Mei	<b>27.2</b> 2012	<b>100.0</b> 2006	<b>1026.1</b> 2020	<b>25.0</b> 2020	<b>44.4</b> 2020	<b>13.0</b> 2016	<b>29.1</b> 2012
	<b>2.4</b> 2013	<b>37.1</b> 2019	<b>996.7</b> 2022	-	-	-	<b>0.1</b> 2013
24 Mei	<b>29.1</b> 2012	<b>98.0</b> 2009, 2013	<b>1032.6</b> 2020	<b>25.8</b> 2021	<b>46.7</b> 2021	<b>6.8</b> 2021	<b>31.1</b> 2012
	<b>2.0</b> 2013	<b>29.6</b> 2019	<b>1005.6</b> 2021	-	-	-	<b>-0.2</b> 2013
25 Mei	<b>28.3</b> 2009	<b>99.0</b> 2018	<b>1034.9</b> 2020	<b>26.3</b> 2021	<b>51.5</b> 2021	<b>10.9</b> 2006	<b>30.9</b> 2009
	<b>3.1</b> 2013	<b>20.0</b> 2012	<b>1003.9</b> 2007	-	-	-	<b>1.5</b> 2013
26 Mei	<b>28.8</b> 2018	<b>98.0</b> 2016	<b>1036.0</b> 2020	<b>33.3</b> 2009	<b>48.3</b> 2021	<b>13.0</b> 2006	<b>30.4</b> 2018
	<b>5.8</b> 2015	<b>25.0</b> 2012	<b>998.9</b> 2007	-	-	-	<b>4.5</b> 2015
27 Mei	<b>32.8</b> 2017	<b>100.0</b> 2006	<b>1034.6</b> 2020	<b>20.4</b> 2009	<b>33.8</b> 2021	<b>10.4</b> 2007	<b>32.9</b> 2017
	<b>4.7</b> 2015	<b>27.0</b> 2012	<b>995.1</b> 2007	-	-	-	<b>3.3</b> 2015
28 Mei	<b>29.1</b> 2018	<b>99.0</b> 2014	<b>1035.1</b> 2020	<b>20.9</b> 2006	<b>38.9</b> 2011	<b>12.2</b> 2013	<b>31.3</b> 2018
	<b>3.8</b> 2021	<b>30.0</b> 2012	<b>995.1</b> 2007	-	-	-	<b>2.0</b> 2021
29 Mei	<b>31.9</b> 2017	<b>99.0</b> 2014	<b>1032.7</b> 2009	<b>33.8</b> 2007	<b>57.9</b> 2007	<b>19.6</b> 2018	<b>34.0</b> 2017
	<b>3.9</b> 2019	<b>29.0</b> 2009	<b>1000.9</b> 2007	-	-	-	<b>2.4</b> 2019
30 Mei	<b>29.9</b> 2011	<b>99.0</b> 2013, 2016, 2018	<b>1028.2</b> 2009, 2021	<b>27.4</b> 2006	<b>40.7</b> 2010	<b>39.6</b> 2016	<b>29.9</b> 2018
	<b>6.2</b> 2006	<b>32.0</b> 2011	<b>1003.6</b> 2013	-	-	-	<b>-2.3</b> 2017

# Almanak

					
24 Mei	05.39	21.39	960 min	480 min	
25 Mei	05.38	21.40	962 min	478 min	
26 Mei	05.37	21.41	964 min	476 min	
27 Mei	05.36	21.43	967 min	473 min	
28 Mei	05.35	21.44	969 min	471 min	
29 Mei	05.34	21.45	971 min	469 min	
30 Mei	05.33	21.46	973 min	467 min	
31 Mei	05.32	21.47	975 min	465 min	